

Aperçu de l'utilisation des drogues injectables dans le Grand Moncton

RÉSUMÉ DES RÉSULTATS CLÉS DÉCOULANT D'UNE ENQUÊTE SUR L'UTILISATION DES
DROGUES INJECTABLES DANS LE GRAND MONCTON

Préparé par



Février 2007

INTRODUCTION

Du mois d'octobre 2006 au mois de février 2007, une enquête a été menée par le personnel et les jeunes de SIDA AIDS Moncton dans le cadre du projet « Cela ne m'arrivera pas ». Le financement a été fourni par l'Agence de santé publique du Canada et l'initiative nationale pour les sans-abri de Service Canada. L'enquête visait à recueillir de l'information sur les habitudes et les pratiques des utilisateurs de drogues injectables. Elle servira à informer et à guider le comité responsable de l'établissement d'un Programme de distribution d'aiguilles pour la région du Grand Moncton. On a recruté au hasard cinquante-huit (58) utilisateurs de drogues injectables pour participer à l'enquête. Voici un aperçu des résultats clés :

Âges

- 10 % (6) étaient âgés de 19 ans ou moins
- 17 % (10) étaient âgés de 20 à 24 ans
- 22 % (13) étaient âgés de 25 à 29 ans
- 9 % (5) étaient âgés de 30 à 34 ans
- 10 % (6) étaient âgés de 35 à 39 ans
- 32 % (18) étaient âgés de 40 ans et plus

Dernière utilisation de drogues injectables (UDI)

- 46 % (27) se sont faits une dernière injection dans les 24 heures précédentes
- 21 % (12) se sont faits une dernière injection au cours de la semaine précédente
- 14 % (8) se sont faits une dernière injection au cours du mois précédent
- 10 % (6) se sont faits une dernière injection au cours des trois derniers mois
- 9 % (5) se sont faits une dernière injection, il y a plus de trois mois

Fréquence de l'utilisation des drogues injectables

- 10 % (6) utilisent des drogues injectables plus de dix fois par jour
- 16 % (9) utilisent des drogues injectables de cinq à dix fois par jour
- 31 % (18) utilisent des drogues injectables de une à cinq fois par jour
- 29 % (17) utilisent des drogues injectables de trois à cinq fois par semaine
- 14 % (8) utilisent des drogues injectables moins de trois fois par semaine

Réutilisation des aiguilles

- 50 % (29) utilisent la même aiguille de deux à quatre fois
- 19 % (11) utilisent la même aiguille cinq fois ou plus
- 31 % (18) utilisent la même aiguille une fois seulement

Méthodes de nettoyage des aiguilles

- 5 % (3) nettoient les aiguilles avec du javellisant
- 36 % (21) nettoient les aiguilles avec de l'eau
- 28 % (16) ne nettoient pas leurs aiguilles avant de les réutiliser
- 31 % (18) utilisent la même aiguille une fois seulement, puis la jettent

Partage des aiguilles et de l'attirail afférent à l'utilisation de drogues injectables

- 74 % (41) ont partagé des aiguilles
- 85 % (47) ont partagé l'attirail relatif à l'utilisation des drogues injectables (cuillères, cotons-tiges et eau)

Méthodes d'élimination des aiguilles

- 55 % (32) jettent les aiguilles dans la poubelle
- 31 % (18) jettent les aiguilles dans les trous d'homme
- 5 % (3) jettent les aiguilles dans la rue
- 9 % (5) jettent les aiguilles dans des contenants d'objets pointus

Infections au VIH et au VHC

Près de 90 % (52) des répondants ont subi antérieurement des tests de dépistage du VIH et du VHC. Parmi ces derniers, près de 80 % (41) sont infectés :

- 58 % (30) sont infectés par le VHC
- 17 % (9) sont infectés par le VHC et le VIH
- 4 % (2) sont infectés par le VIH

Infections selon le groupe d'âge

Dans l'ensemble, 70,6 % (41) des répondants sont infectés par le VIH, le VHC ou les deux. La majorité des répondants (83 %) disent avoir été infectés à la suite du partage d'aiguilles. Voici le pourcentage d'infections au sein de chaque groupe d'âge :

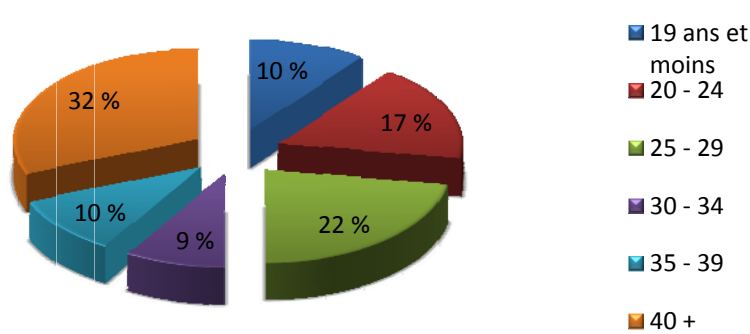
- 50 % (3) des répondants âgés de 19 ans et moins sont infectés
- 70 % (7) des répondants âgés de 20 à 24 ans sont infectés
- 85 % (11) des répondants âgés de 25 à 29 ans sont infectés
- 100 % (5) des répondants âgés de 30 à 34 ans sont infectés
- 66 % (4) des répondants âgés de 35 à 39 ans sont infectés
- 61 % (11) des répondants âgés de 40 ans et plus sont infectés

GRAPHIQUES ET TABLEAUX

Tableau 1 : Âge des répondants	Page 5
Tableau 2 : Dernière utilisation de drogues injectables	Page 5
Tableau 3 : Fréquence d'utilisation	Page 6
Tableau 4 : Méthodes de nettoyage des aiguilles	Page 6
Tableau 5 : Utilisation de la même aiguille	Page 7
Tableau 6 : Partage des aiguilles et de l'attirail afférent à l'utilisation de drogues injectables	Page 7
Tableau 7 : Méthodes d'élimination des aiguilles	Page 8
Tableau 8 : Nombre d'infections par VIH et VHC	Page 8
Tableau 9 : Infections selon le groupe d'âge	Page 9
Annexe I : Enquête relative à la distribution d'aiguilles	Pages 10

Tableau 1 : Âge des répondants

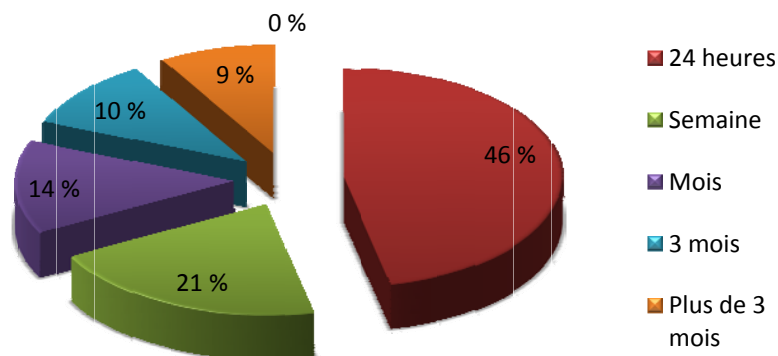
Utilisateurs selon l'âge



ÂGE	N ^{bre} d'utilisateurs
19 ans et moins	6
20 - 24	10
25 - 29	13
30 - 34	5
35 - 39	6
40 +	18
Total	58

Tableau 2 : Dernière utilisation de drogues injectables

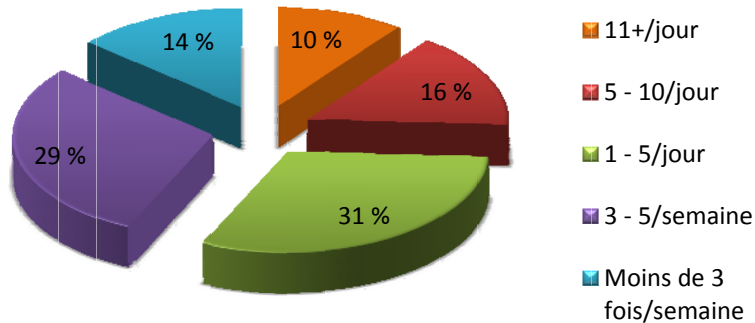
Dernière injection



Dernière UDI	N ^{bre} d'utilisateurs
24 heures	27
Semaine	12
Mois	8
3 mois	6
Plus de 3 mois	5
Total	58

Tableau 3 : Fréquence d'utilisation des drogues injectables

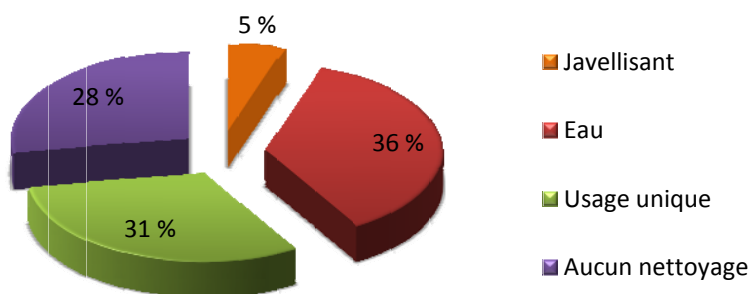
Fréquence d'injections



Fréquence	N ^{bre} d'utilisateurs
11+/jour	6
5-10/jour	9
1-5/jour	18
3-5/semaine	17
Moins de 3 fois/semaine	8
Total	58

Tableau 4 : Méthodes de nettoyage des aiguilles

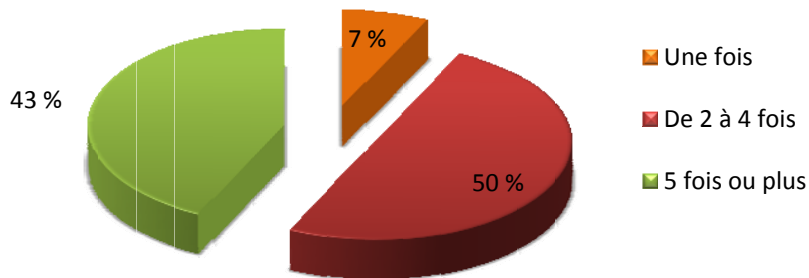
Nettoyage des aiguilles



Méthode	N ^{bre} d'utilisateurs
Javellisant	3
Eau	21
Usage unique	18
Aucun nettoyage	16

Tableau 5 : Réutilisation de la même aiguille

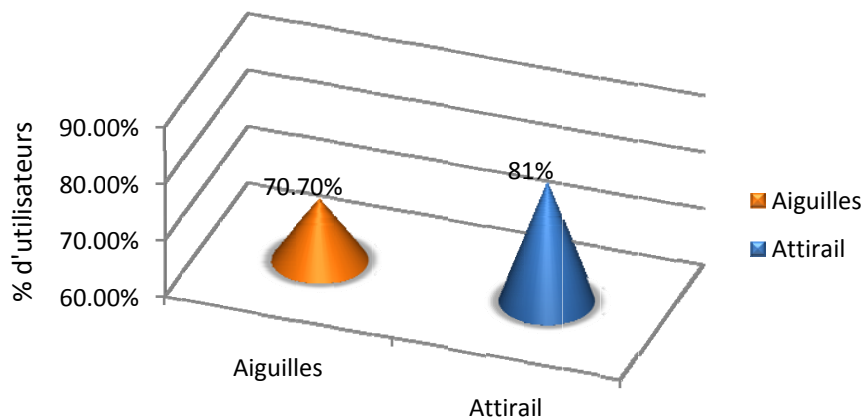
Utilisation de la même aiguille



N ^{bre} d'utilisations (réutilisations)	N ^{bre} d'utilisateurs
Une fois	18
De 2 à 4 fois	29
5 fois ou plus	11
Total	58

Tableau 6 : Partage des aiguilles et de l'attirail afférent à l'utilisation de drogues injectables

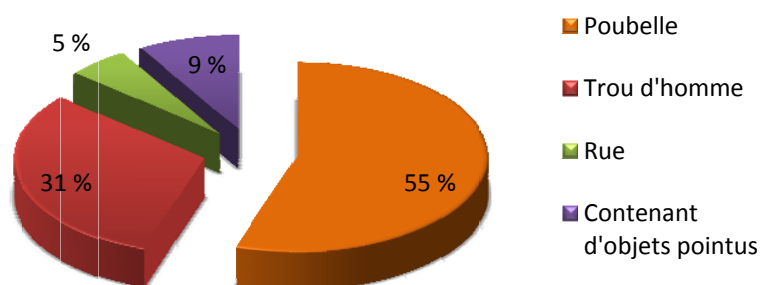
Partage des aiguilles et de l'attirail



Partage	% d'utilisateurs
Aiguilles	70,7
Attirail	81

Tableau 7 : Méthodes d'élimination des aiguilles

Méthodes d'élimination des aiguilles

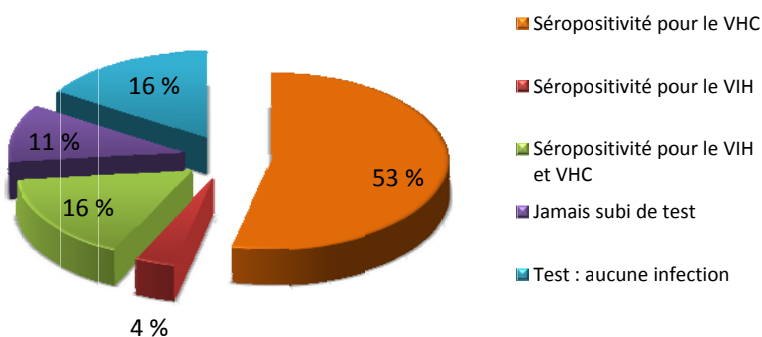


Méthode d'élimination	N ^{bre} d'utilisateurs
Poubelle	32
Trou d'homme	18
Rue	3
Contenant d'objets pointus	5
Total	58

Seuls 9 % des utilisateurs jettent les aiguilles de façon sécuritaire

Tableau 8 : Nombre d'infections par VIH et VHC

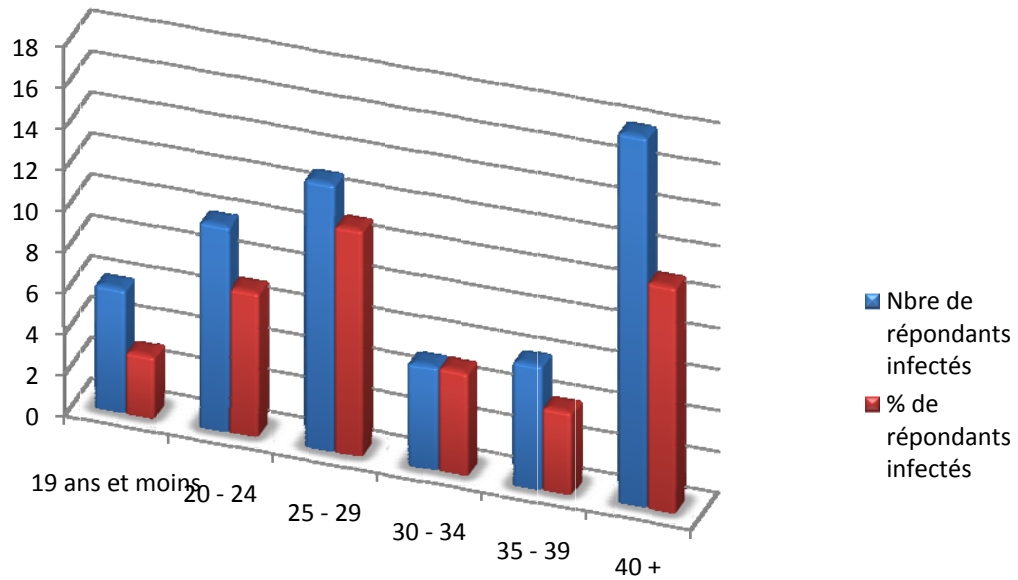
Infections au VHC et au VIH



Infections	N ^{bre} d'utilisateurs
Séroposité pour le VHC	30
Séroposité pour le VIH	2
Séroposité pour le VIH et le VHC	9
Sous-total	41
Jamais subi de test	6
Test : aucune infection	9
Total	58

70,6 % des répondants étaient infectés par le VHC, le VIH ou les deux. Parmi ces derniers, 83 % disent avoir été infectés à la suite du partage d'aiguilles.

Tableau 9 : Infections selon le groupe d'âge



Âge	N ^{bre} de répondants dans le groupe d'âge	N ^{bre} de répondants infectés	% de répondants infectés
19 ans et -	6	3	50 %
20-24	10	7	70 %
25-29	13	11	85 %
30-34	5	5	100 %
35-39	6	4	67 %
40+	18	11	61 %
Total	58	41	71 %

Annexe I : Questionnaire relatif au programme de distribution d'aiguilles

Cette enquête s'adresse aux personnes de tous âges. Cette enquête a été menée afin d'explorer les comportements liés aux drogues injectables dans le Grand Moncton afin de mettre sur pied un programme de distribution d'aiguilles fondé sur les besoins des utilisateurs de drogues injectables. Pour participer à cette enquête, vous devez être un utilisateur de drogues injectables ou du moins l'avoir été au cours de la dernière année. Le Projet de distribution d'aiguilles est financé par l'Initiative nationale pour les sans-abri et parrainé par SIDA/AIDS Moncton. Il vous revient de décider si vous voulez participer ou non à cette enquête. Vous n'avez pas à indiquer votre nom ou celui d'autres personnes. Nous prévoyons que le Programme de distribution d'aiguilles fonctionnera d'ici la fin du mois de mai 2007. Vos commentaires sont importants, et nous aimerions vous remercier d'avoir envisagé de participer à cette enquête.

Date du jour : _____

1. Avez-vous déjà participé à cette enquête? _____

2. Âge? _____

3. Utilisez-vous actuellement des drogues injectables? _____
À quand remonte votre dernière injection? _____

Quelle est (était) votre fréquence d'utilisation des drogues injectables?

Quotidiennement _____ . Si c'est le cas, combien de fois? _____

De 3 à 5 fois par semaine _____

Moins de 5 fois par semaine _____

4. Vous est-il arrivé de partager des aiguilles? _____

5. Combien de fois utilisez-vous (avez-vous utilisé) une aiguille avant de la jeter? _____

6. Nettoyez-vous (nettoyez-vous) l'aiguille après chaque utilisation? _____

Si vous nettoyez l'aiguille, qu'utilisez-vous (qu'avez-vous utilisé) pour la nettoyer?

7. Vous est-il arrivé de partager d'autres attirails?

- Cuillères _____ Eau _____ Cotons-tiges _____
8. Que faites-vous avec les aiguilles souillées? _____
 9. Avez-vous déjà subi un test de dépistage pour le VHC _____ et le VIH _____?
 10. Êtes-vous atteint du VHC _____ ou du VIH _____?
 11. Connaissez-vous quelqu'un qui est atteint du VHC _____ ou du VIH ____ (aucun nom s'il vous plaît)?
 12. Avez-vous contracté le VHC ou le VIH à la suite du partage d'aiguilles?
Oui _____ Non _____
 13. Avez-vous déjà utilisé un service d'échange d'aiguilles? Oui ____
Non ____
 14. Avez-vous déjà utilisé le service d'échange d'aiguilles situé :
à Saint John _____ à Fredericton _____ en Nouvelle-Écosse _____ autre

- Combien de fois auriez-vous utilisé le service de Saint John ou de Fredericton?
 Hebdomadairement _____
 Mensuellement _____
 6 fois ou plus au cours des 12 derniers mois _____
 Moins de 5 fois au cours des 12 derniers mois _____
15. Croyez-vous que la ville de Moncton devrait se doter d'un Programme d'échange d'aiguilles?
Oui ____ Non ____
 16. Quels sont les articles que vous aimeriez recevoir de ce service? Par exemple, des aiguilles, des cotons-tiges, de l'alcool, de l'eau, des condoms, des renseignements sur la prévention du VIH et du VHC, etc.
 17. Quelles devraient être les heures d'ouverture de ce service, et dans quels secteurs de la ville de Moncton devrait-il être offert?
 18. Avez-vous d'autres renseignements ou idées qui pourraient nous être utiles pour mettre sur pied ce service?

MERCI